

INFORMACJA O STANIE MIENIA KOMUNALNEGO GMINY JAROCIN

Wstęp

Przedkładana Informacja o stanie mienia komunalnego Gminy Jarocin obejmuje zestaw danych o majątku Gminy Jarocin według stanu na dzień 30 września 2004 roku.

Układ informacji zgodny jest z zapisami art. 120 ustawy o finansach publicznych (Dz.U. nr 155 z 1998 r. poz. 1014 z późniejszymi zmianami).

Informacja zawiera:

- dane o przysługujących Gminie Jarocin prawach własności;
- dane o innych niż własność prawach majątkowych (w tym dane o ograniczonych prawach rzeczowych, użytkowaniu wieczystym, wierzytelnościach, udziałach w spółkach, akcjach oraz o posiadaniu);
- dane o zmianach w stanie mienia komunalnego, w stosunku do danych wykazanych w poprzedniej edycji informacji;
- dane o dochodach uzyskanych z tytułu wykonywania prawa własności i innych praw majątkowych oraz z wykonywania posiadania;
- inne dane i informacje o zdarzeniach mających wpływ na stan mienia.

Zgodnie z art. 43 ustawy z dnia 8 marca 1990 r. o samorządzie gminnym (tekst jednolity Dz.U. z 2001 r. Nr 142 poz. 1591 ze zm.) mieniem komunalnym jest własność i inne prawa majątkowe należące do poszczególnych gmin i ich związków oraz mienie innych gminnych osób prawnych, w tym przedsiębiorstw a więc są to m.in. nieruchomości, ruchomości, wierzytelności, środki finansowe, użytkowanie wieczyste, ograniczone prawa rzeczowe oraz wszelkie inne prawa majątkowe.

W poprzednich latach informacje o stanie mienia komunalnego przedstawiano w formie uproszczonej tzn. zamieszczano tylko informacje wynikające z przepisu prawa, które nie zawsze były czytelne dla wszystkich odbiorców. Gmina obowiązana jest nie tylko do przedstawiania rzetelnej sytuacji majątkowej, finansowej oraz wyników finansowych ale również musi tę informację przedstawić jasno i czytelnie. Zatem w roku bieżącym przedstawia się informację o stanie mienia komunalnego w szerszym opracowaniu, prezentując majątek Gminy w formie opisowej, tabelarycznej i graficznej. Taka forma jest zdecydowanie czytelniejsza pozwalająca na dokonanie szybkiej i pełnej analizy obrotu tymże mieniem.

Przedstawiany dokument obejmuje podstawowe informacje o wszystkich składnikach majątkowych Gminy ujętych w sześciu rozdziałach.



SPIS TREŚCI

Wstęp	1
I. Majątek komunalny w układzie podmiotowym i przedmiotowym	3
1. Wartość aktywów trwałych Urzędu Miejskiego na dzień 30.09.2004r.	3
2. Dynamika wartości aktywów trwałych Urzędu Miejskiego	4
3. Wartość poszczególnych środków trwałych Urzędu Miejskiego na dzień 30.09.2004r	5
4. Struktura środków trwałych w układzie podmiotowym na dzień 30.09.2004r.	6
II. Mienie komunalne – grunty	7
1. Grunty – zasób	7
2. Grunty oddane w użytkowanie wieczyste	10
III. Majątek w bezpośrednim zarządzie Gminy	14
1. Drogi i mosty	14
2. Wybrany majątek gminy w administracji Urzędu Miejskiego	16
3. Inwestycje w toku	17
1.1. Drogi gminne	17
1.2. Kanalizacja sanitarna i deszczowa	17
1.3. Oświata	17
IV. Majątek Gminy w zarządzie innych jednostek organizacyjnych	18
1. Placówki oświaty i wychowania	18
2. Jednostki Ochotniczych Straży Pożarnych	21
3. Miejsko – Gminy Ośrodek Pomocy Społecznej	23
4. Instytucje kultury	24
V. Udziały Gminy Jarocin w spółkach na dzień 30.09.2004r.	25
VI. Dochody uzyskane z tytułu wykonywania prawa własności i innych praw majątkowych	27
Podsumowanie	29

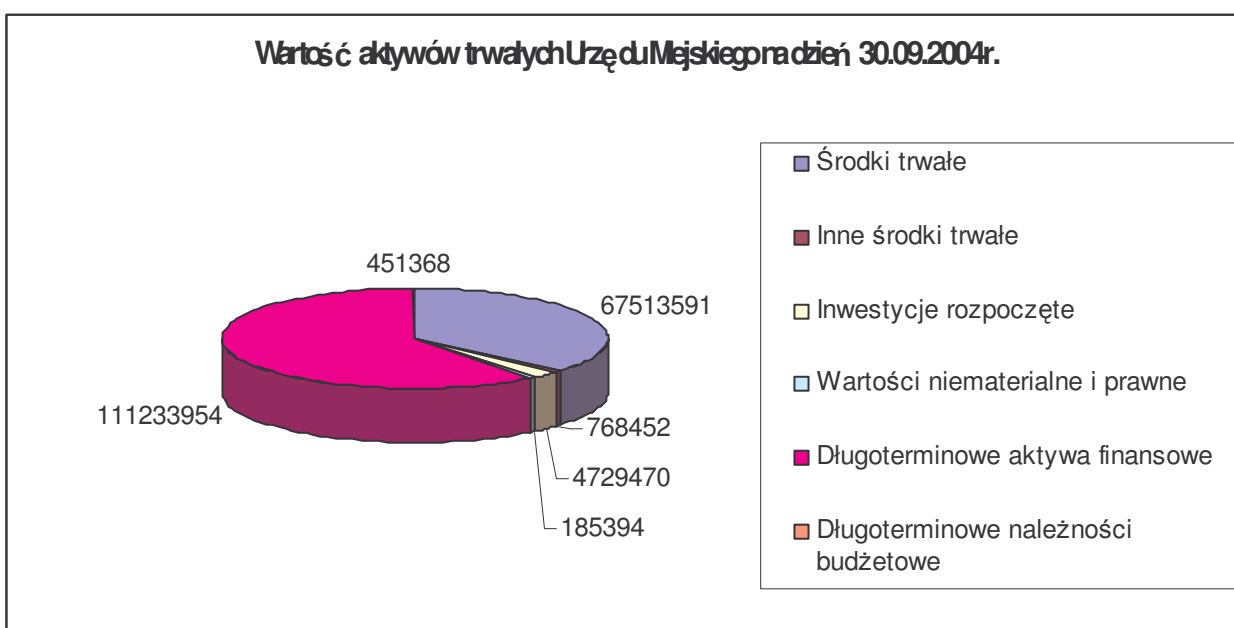


I. Majątek komunalny w układzie podmiotowym i przedmiotowym

Wartość majątku trwałego Urzędu Miejskiego w Jarocinie wg stanu na dzień 30 września 2004 r. wynosi 184 882 229,17 zł. Oznacza to przyrost majątku o **21 450 992,22 zł**, tj. o 13,13% w stosunku do analogicznego okresu roku ubiegłego.

I.1. Wartość aktywów trwałych Urzędu Miejskiego na dzień 30.09.2004

Lp.	Wyszczególnienie	Stan na 30.09.2003 r.	Stan na 30.09.2004r.	Struktura [%]
1.	Rzeczowe aktywa trwałe	69 071 983,35	73 011 512,89	39,49
1.1.	Środki trwałe	61 266 663,96	67 513 591,34	36,52
1.2.	Inne środki trwałe	737 288,61	768 451,52	0,42
1.3.	Inwestycje rozpoczęte	7 068 030,78	4 729 470,03	2,56
2.	Pozostałe aktywa trwałe	94 359 253,60	111 870 716,28	60,51
2.1.	Wartości niematerialne i prawne	158 205,41	185 394,33	0,10
2.2.	Długoterminowe aktywa finansowe	94 148 662,00	111 233 953,67	60,16
2.2.	Długoterminowe należności budżetowe	52 386,19	451 368,28	0,24
	Aktywa trwałe ogółem	163 431 236,95	184 882 229,17	100,00



Analizując strukturę majątku można zauważyć znaczny udział (ponad 60%) pozostałych aktywów trwałych, a

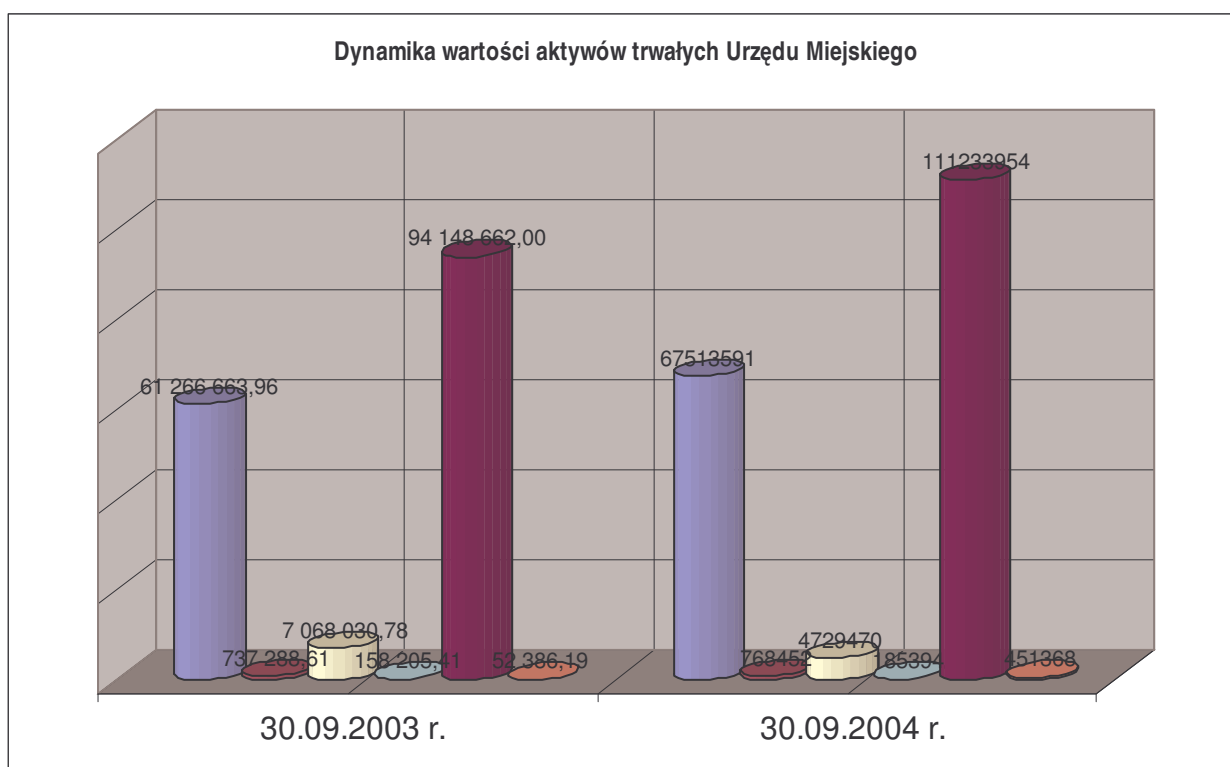


w szczególności długoterminowych aktywów finansowych, czyli akcji i udziałów Miasta Jarocin w spółkach gminnych. Rzeczowe aktywa trwałe stanowią niemal 40% majątku trwałego gminy.

Zmiany wartości (brutto) majątku trwałego Urzędu Miejskiego w Jarocinie prezentuje powyższa tabela i wykres.

I.2. Dynamika wartości aktywów trwałych Urzędu Miejskiego

Lp.	Wyszczególnienie	Stan na 30.09.2003 r.	Stan na 30.09.2004 r.	Zmiana wartości	Dynamika [%]
1.	Rzeczowe aktywa trwałe	69 071 983,35	73 011 512,89	3 939 529,54	105,70
1.1.	Środki trwałe	61 266 663,96	67 513 591,34	6 246 927,38	110,20
1.2.	Inne środki trwałe	737 288,61	768 451,52	31 162,91	104,23
1.3.	Inwestycje rozpoczęte	7 068 030,78	4 729 470,03	- 2 338 560,75	66,91
2.	Pozostałe aktywa trwałe	94 359 253,60	111 870 716,28	17 511 462,68	118,56
2.1.	Wartości niematerialne i prawne	158 205,41	185 394,33	27 188,92	117,19
2.2.	Długoterminowe aktywa finansowe	94 148 662,00	111 233 953,67	17 085 291,67	118,15
2.3.	Długoterminowe należności budżetowe	52 386,19	451 368,28	398 982,09	861,62
	Aktywa trwałe ogółem	163 431 236,95	184 882 229,17	21 450 992,22	113,13



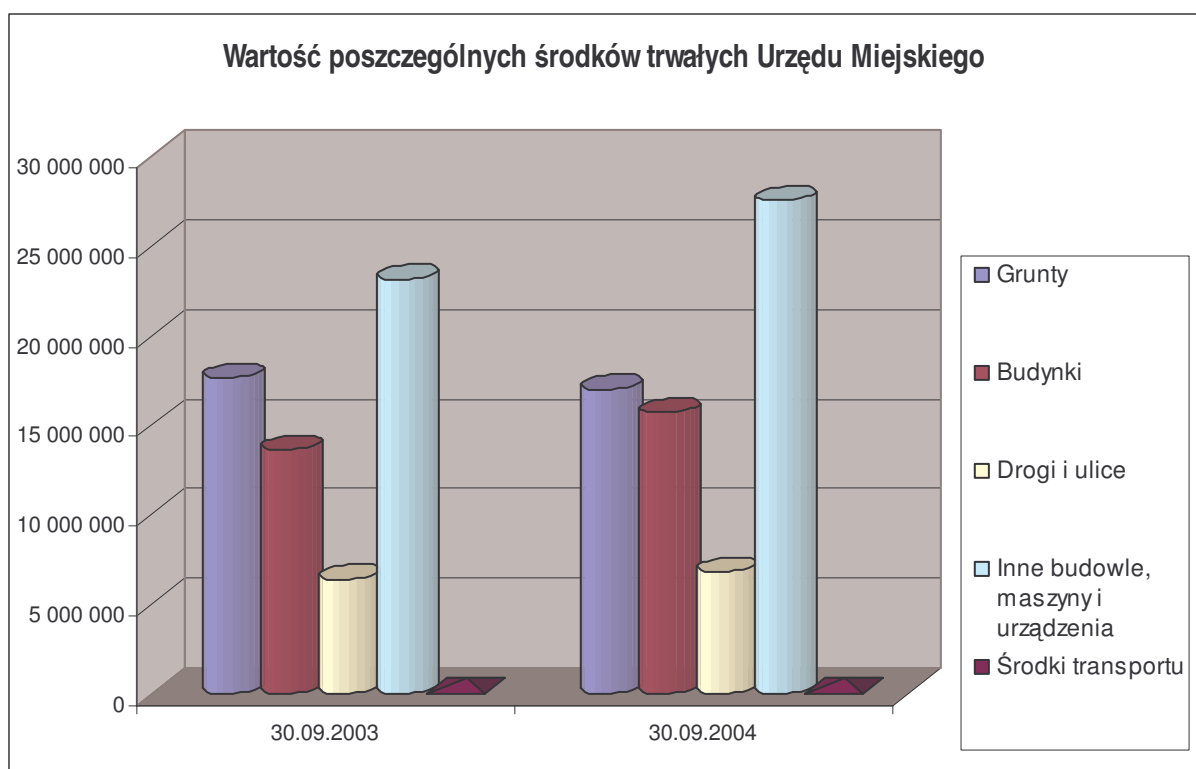
Rzeczowe aktywa trwałe wg stanu na dzień 30 września 2004 r. zwiększyły się o **3 939 529,54 zł** w porównaniu do 30 września 2003 r. Związane jest m.in. z przyjęciem na stan środków trwałych zakończonych inwestycji - „Budowa kanalizacji sanitarnej i deszczowej w ul. Glinki – Leszczyce – Karwowskiego”. Najwyższy przyrost



wartości majątku nastąpił w długoterminowych aktywach finansowych, tj. o kwotę **17 085 291,67 zł**. Spowodowane jest to przede wszystkim znacznym zwiększeniem udziałów w spółkach: Jarocińskiego Towarzystwa Budownictwa Społecznego oraz JAROCIN SPORT. Wzrost wartości długoterminowych należności budżetowych nastąpił w związku z przypisaniem należności za lata następne z tytułu ratalnej sprzedaży nieruchomości lokalowych oraz opłat za przekształcenie prawa użytkowania wieczystego nieruchomości w prawo własności.

I.3. Wartość poszczególnych środków trwałych Urzędu Miejskiego na dzień 30.09.2004r.

Lp	Opis majątku trwałego	Stan na dzień 30.09.2003r [PLN]	Stan na dzień 30.09.2004r [PLN]	Zmiana wartości [PLN]	Dynamika [%]
1.	Grunty	17 651 747	16 998 657	- 653 090	96
2.	Budynki	13 621 840	15 712 455	2 090 615	115
3.	Drogi i ulice	6 367 329	6 799 014	431 685	107
4.	Inne budowle, maszyny i urządzenia	23 140 650	27 551 128	4 410 478	119
5.	Środki transportu	485 098	452 337	-32 761	93
	RAZEM	61 266 664	67 513 591	6 246 927	110



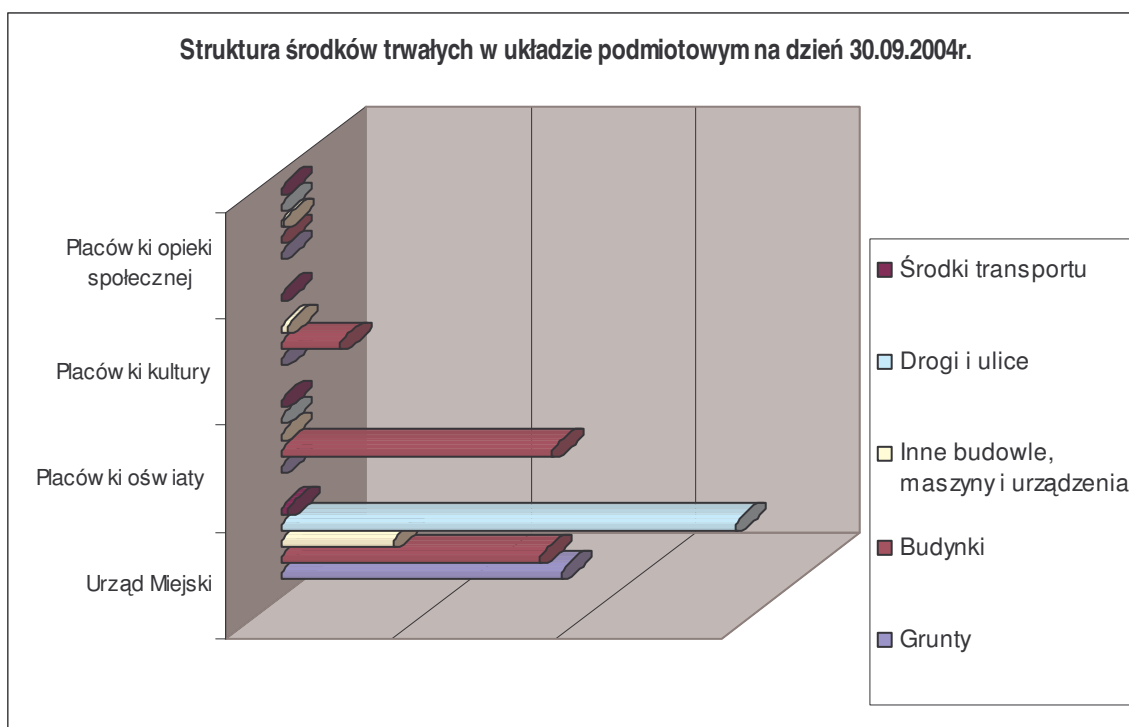
W okresie od 30.09.2003r. do 30.09.2004r. wartość środków trwałych wzrosła o 6 246 927 zł. Przedstawione



środki trwałe Urzędu Miejskiego są zarządzane przez Wydziały tut. Urzędu.

I.4. Struktura środków trwałych w układzie podmiotowym na dzień 30.09.2004r.

Lp	Wyszczególnienie	Urząd Miejski	Placówki oświaty	Placówki kultury	Placówki opieki społecznej	Razem
1.	Grunty	16 998 657	-	-	-	16 998 657
2.	Budynki	15 712 455	16 477 359	3 622 886	-	35 812 700
3.	Inne budowle, maszyny i urządzenia	6 799 014	-	377 169	145 016	7 321 199
4.	Drogi i ulice	27 551 128	-	-	-	27 551 128
5.	Środki transportu	452 337	-	14 128	-	466 465
	Razem	67 513 591	16 477 359	4 014 183	145 016	88 150 149



Powyżej zestawiono środki trwałe w układzie przedmiotowym na dzień 30.09.2004r. tj. Urzędu Miejskiego; Placówek oświatowych * przedszkola i szkoły publiczne i niepubliczne; Placówek kultury * Jarociński Ośrodek



Kultury * Muzeum Regionalne * Biblioteka Publiczna; Placówek opieki społecznej * Miejsko – Gminny Ośrodek Pomocy Społecznej.

II. Mienie komunalne – grunty

II.1. Grunty - zasób

Łączna wartość gruntów Gminy Jarocin wynosi 16 998 657 PLN.

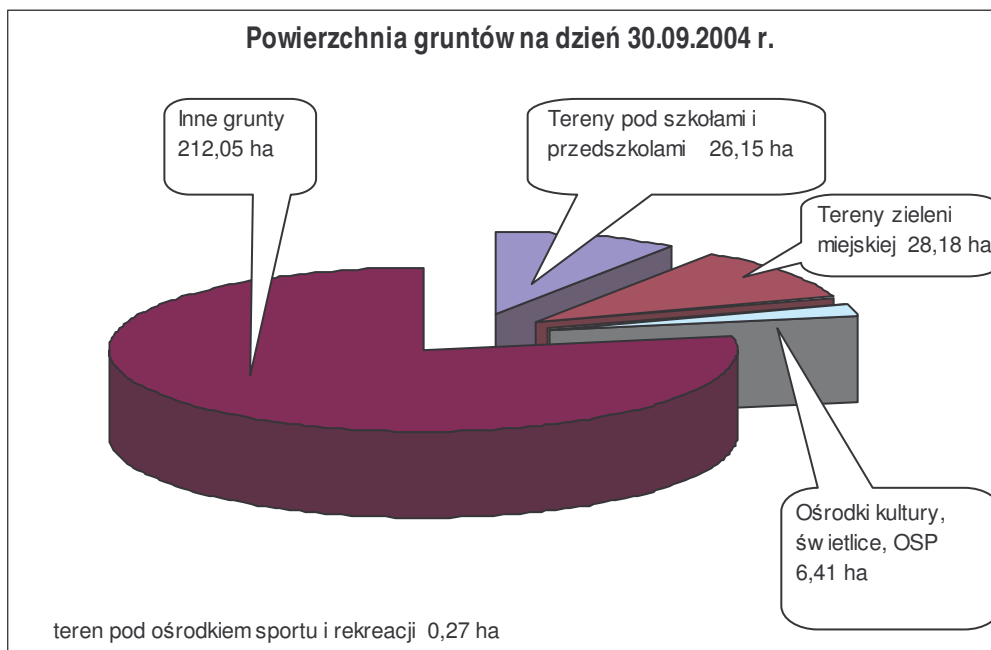
Zmniejszenie wartości gruntów w stosunku do stanu na dzień 30.09.2003r. wyniosło 653 090 PLN.

Łączna powierzchnia gruntów Gminy Jarocin według stanu na dzień 30.09.2004r. wynosi 273,06 ha, z tego:

- grunty pod szkołami i przedszkolami stanowią 26,15 ha tj. 9,57 %
- grunty pod zielenią stanowią 28,18 ha tj. 10,32 %
- grunty pod ośrodkiem sportu i rekreacji stanowią 0,27 ha tj. 0,10 %
- grunty pod ośrodkami kultury, świetlicami i OSP stanowią 6,41 ha tj. 2,35 %
- inne grunty stanowią 212,05 ha tj. 77,66 %

Łączna powierzchnia gruntów zmalała w stosunku do stanu na 30.09.2003r. o 1,50 % tj. 4,16 ha.





Powierzchnia i wartość gruntów Gminy Jarocin [ha][PLN]

Gr.	Wyszczególnienie	Stan na dzień 30.09.2003 [ha]	Stan na dzień 30.09.2004 [ha]	Wartość na dzień 30.09.2003	Wartość na dzień 30.09.2004
	Grunty ogółem:	277,20	273,06	17 651 747,00	16 998 657,00
	W tym:				
I	tereny pod szkołami i przedszkolami	-	26,15	-	1 742 942,00
II	tereny zieleni miejskiej	-	28,18	-	2 902 360,00
III	teren pod ośrodkiem sportu i rekreacji	7,07	0,27	691 873,00	26 692,00
IV	ośrodki kultury, świetlice, OSP	5,45	6,41	294 915,00	352 515,00



V	inne grunty	264,68	212,05	16 664 959,00	11 974 148,00
---	-------------	--------	--------	---------------	---------------

Przetawiona powyżej analiza pokazuje zmiany jakie dokonały się w gruntach w okresie od 30.09.2003 do 30.09.2004 w podziale na:

- * tereny pod szkołami i przedszkolami
- * tereny zieleni miejskiej
- * tereny pod ośrodkiem sportu i rekreacji
- * tereny pod ośrodkami kultury, świetlic, OSP
- * inne grunty

Z grupy „inne grunty” zostały utworzone dwie nowe grupy tj. * tereny pod szkołami i przedszkolami,
* tereny zieleni miejskiej.

Tereny pod szkołami i przedszkolami

W okresie do dnia 30.09.2004r. zostało wydanych 12 decyzji o przekazaniu nieruchomości zabudowanych w trwałe zarząd placówkom oświatowym na cele statutowe. Na terenie miasta gminy funkcjonuje : 7 szkół podstawowych (samodzielne), 2 niepubliczne szkoły podstawowe, 2 gimnazja (samodzielne), 6 zespołów szkół, 2 niepubliczne gimnazja, 9 przedszkoli (samodzielne) w tym : dwa niepubliczne przedszkola, przedszkole z oddziałami integracyjnymi oraz 3 przedszkola przy zespołach szkół. Trwają dalsze prace nad przekazaniem w trwałe zarząd pozostałych gruntów pod szkołami i przedszkolami.

Tereny zieleni miejskiej

Powierzchnia w tej grupie 28,18 ha. W tym : park zabytkowy położony w Jarocinie między ulicami Wojska Polskiego, Kasztanową, Maratońską i Św.Ducha o pow. 23,37 ha, „park leśny” przy ul.Wrocławskiej o pow. 4,53 ha oraz „park zwycięstwa” przy ul.Hallera o pow. 0,28 ha.

Tereny pod ośrodkiem sportu i rekreacji

Powierzchnia w tej grupie zmalała o 6,80 ha tj. o 96 % w stosunku do stanu na dzień 30.09.2003r.

W tej grupie zmiany nastąpiły na skutek :

- * przeniesienia własności aportem na rzecz „Jarocin Sport Sp. z o.o w Jarocinie” położonej w Jarocinie przy ul.Sportowej 6.

Tereny pod ośrodkami kultury, świetlic, OSP

Powierzchnia w tej grupie zwiększyła się o 0,96 ha tj. o 17,61% w stosunku do stanu na dzień 30.09.2003r. Jest to teren przejęty na rzecz Gminy Jarocin z mocy prawa (komunalizacja) położony we wsi Tarce.

Inne grunty to:

tereny *przejęte* na rzecz Gminy Jarocin z mocy prawa - komunalizacja - oraz w drodze zawarcia umowy cywilno-prawnej obejmujące zasoby gruntów gminnych, tereny zabudowane budynkiem przedszkola, tereny pod drogami, tereny nie zabudowane, teren zadrzewiony, teren pod boiskiem wiejskim, grunty rolne, - w okresie od 30.09.2003r. do 30.09.2004r. grunty w tej grupie wzrosły o 9,47 ha.

W okresie od 30.09.2003 do 30.09.2004 w grupie tej zanotowano *ubytki* związane z :

- * sprzedażą gruntów komunalnych - 2,30 ha



- * zwrot na rzecz byłych właścicieli – 0,08 ha
- * sprzedaż nieruchomości lokalowych na rzecz najemców – 0,96 ha
- * oddaniem gruntów w wieczyste użytkowanie na rzecz: - Spółdzielni Mieszkaniowej Lok. Wł. - teren pod parkingiem, teren pod drogami - 0,04 ha,
- * przeniesienie prawa własności i oddanie gruntu w użytkowanie wieczyste “nieruchomości zabudowanych budynkami mieszkalnymi” na rzecz Jarocińskiego Towarzystwa Budownictwa Mieszkaniowego - 2,23 ha, dot. 16 budynków mieszkalnych tj. nieruchomości położone w Jarocinie przy ul.Św. Ducha 40, 34, 44, 46, 120a, ul.Parkowa 1, ul.Moniuszki 2, Os. 1000lecia 2 i 3, ul.Park 2, ul.Moniuszki 26, ul.Paderewskiego 4, ul.Śródmiejska 20, ul.Paderewskiego 5, ul.Kilińskiego 27 i lokal Witasztyczki 64
- * przeniesienie własności “nieruchomości zabudowanych budynkami mieszkalnymi” aportem na rzecz Jarocińskiego Towarzystwa Budownictwa Mieszkaniowego - 2,08 ha, dot. 15 budynków mieszkalnych tj. nieruchomości położone w Jarocinie przy ul.Wrocławskiej 31, ul.Wolności 14, ul.Dąbrowskiego 19, ul.Paderewskiego 6+8, ul.Św.Ducha 15, ul.Wiślana 11, Poznańska 37, ul.Wrocławska 9, ul.Moniuszki 22, ul.Dąbrowskiego 20, ul.Leszczyce 21, Paderewskiego 13, ul.Szubianki, Witaszyce ul.Kolejowa 10, ul.Ceglana 7
- * przeniesienie własności “nieruchomości zabudowanej” aportem na rzecz Jarocin Sport Sp. z o.o w Jarocinie o pow. 0,08 ha położonej w Karpaczu.

Inne Grunty

Również w tej grupie pomniejszono powierzchnię o 54,33 ha, zostały utworzone nowe grupy tj. „tereny pod szkołami i przedszkolami o pow. 26,15 ha” i „tereny zieleni miejskiej o pow. 28,18 ha”.

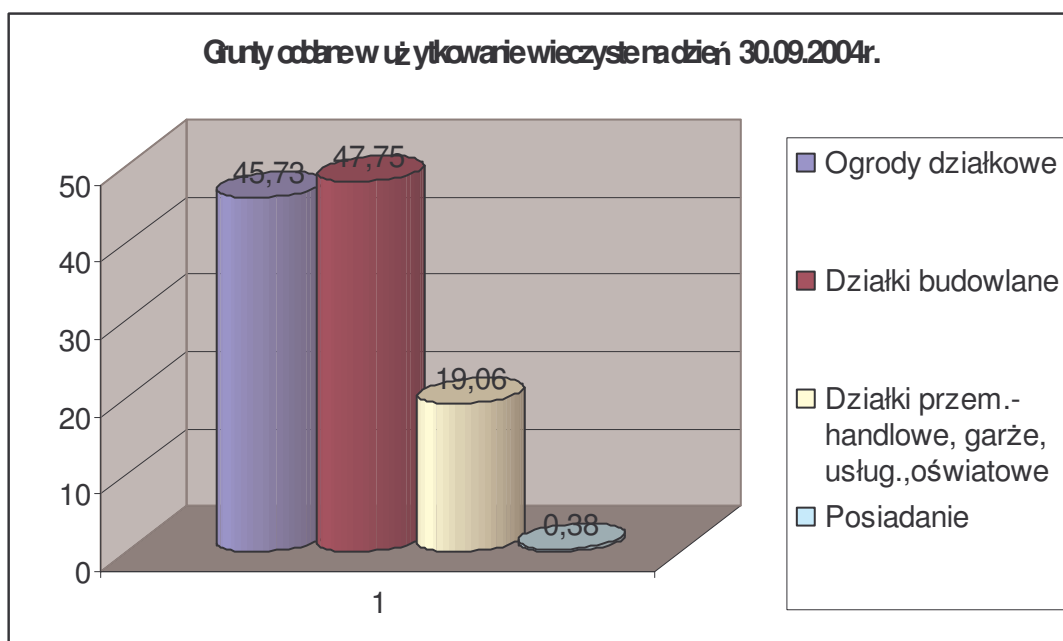
II.2. Grunty oddane w użytkowanie wieczyste

Stan własności gruntów oddanych w wieczyste użytkowanie na 30.09.2004

Opis mienia	Stan na dzień 30.09.2003r	Stan na dzień 30.09.2004r	Własność pow. w ha	Posiadanie pow. w ha
Ogółem	111,54	112,92	112,54	0,38
Ogrody działkowe	45,73	45,73	45,73	-
Działki budowlane w tym :	46,68	48,13	47,75	0,38
- spółdzielnia Mieszkaniowa Lok.Wł.	25,95	25,81	25,56	0,25
- Spółdzielnia JAFO	0,63	0,63	0,63	-
- indywidualni użytkownicy				



- Lasy Państwowe	18,66	19,13	19,00	0,13
- Spółdzielnia KWANT	0,12	0,01	0,01	-
- RSP Radlin	0,12	0,00	0,00	-
- JTBS	1,20	0,72	0,72	-
	--	1,83	1,83	
Działki przem-hand., garaże, usług., oświatowe w tym:	19,13	19,06	19,06	-
- przemysłowo-handlowe	18,33	18,26	18,26	-
-garaże	0,62	0,62	0,62	-
- oświata	0,18	0,18	0,18	-



Łączna powierzchnia gruntów oddanych w użytkowanie wieczyste według stanu na dzień 30.09.2004r. wynosi 112,92 ha.

Z ogólnej powierzchni gruntów oddanych w użytkowanie wieczyste 112,92 ha stanowią grunty:

- pod ogrodami działkowymi 45,73 ha tj. 40,50 %
- działki budowlane ogółem 48,13 ha tj. 42,62 %
 - * w tym :
 - spółdzielnia mieszkaniowa lok. wł. 25,81 ha
 - spółdzielnia JAFO 0,63 ha
 - indywidualni użytkownicy 19,13 ha
 - lasy państwowe 0,01 ha
 - RSP Radlin 0,72 ha
 - JTBS 1,83 ha

* działki przemysłowo-handlowe, garaże, tereny należące do oświaty ogółem 19,06 ha tj. 16,88 %

- * w tym :
 - przemysłowo – handlowe 18,26 ha



- garaże 0,62 ha
- oświata 0,18 ha

Łączna powierzchnia gruntów oddanych w użytkowanie wzrosła w porównaniu do stanu na 30.09.2003r. o 1,01% tj. 1,38 ha.

Powierzchnia gruntów Gminy Jarocin według stanu na 30.09.2004r.

Lp.	Miejscowość	Stan na dzień 30.09.2003 [ha]	Stan na dzień 30.09.2004 [ha]	Dynamika [%]
I. W GRANICACH ADMINISTRACYJNYCH MIASTA JAROCINA				
1.	Jarocin	124,73	114,30	91,64
II. POZA GRANICAMI ADMINISTRACYJNYMI MIASTA JAROCINA				
1.	Wilkowyja	5,27	4,99	94,68
2.	Witaszyce	25,47	24,92	97,84
3.	Mieszków	11,27	13,91	123,34

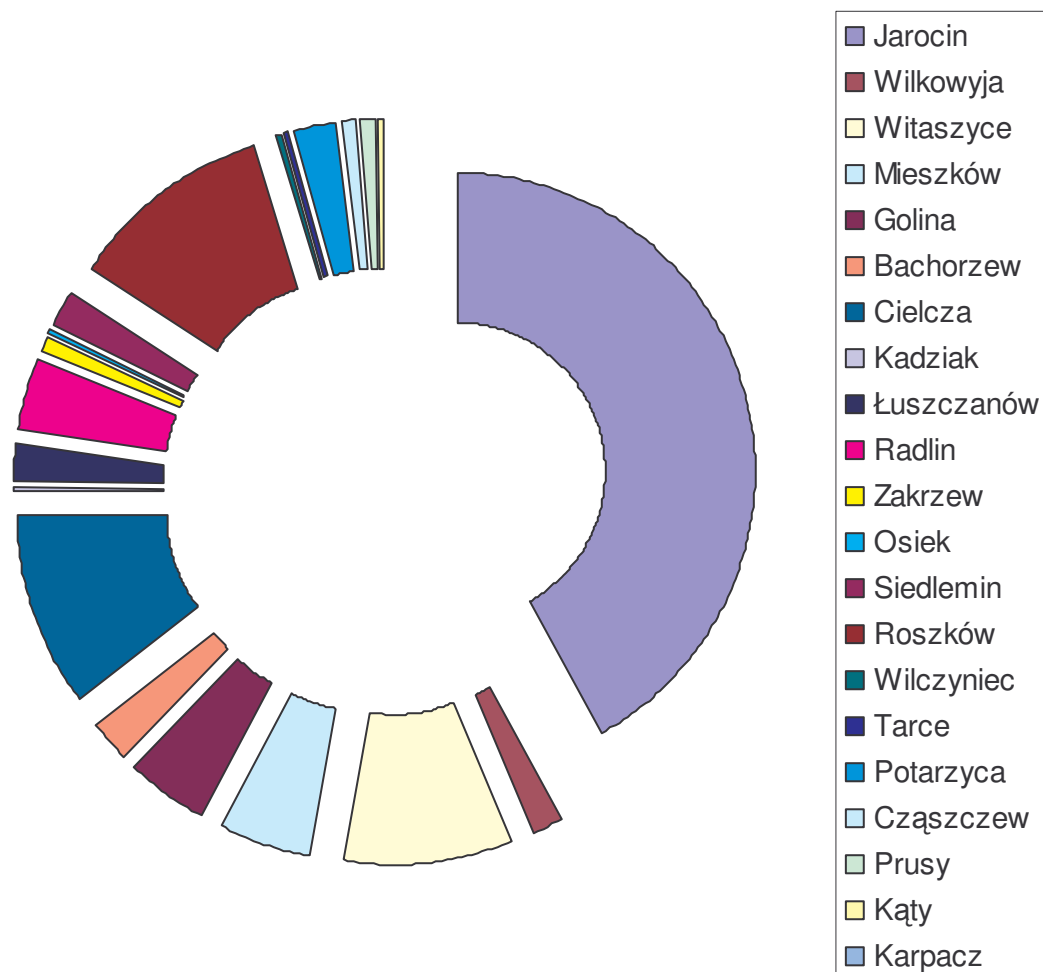


4.	Golina	11,37	11,48	100,97
5.	Bachorzew	6,55	6,55	100,00
6.	Cielcza	27,06	28,69	106,02
7.	Kadziak	0,69	0,69	100,00
8.	Łuszczanów	5,58	5,46	97,85
9.	Radlin	9,89	10,44	105,56
10.	Zakrzew	2,21	2,21	100,00
11.	Osiek	0,37	0,94	254,05
12.	Siedlemin	5,06	5,06	100,00
13.	Roszków	31,20	30,75	98,56
14.	Wilczyniec	0,05	0,33	660,00
15.	Tarce	0,29	1,34	462,06
16.	Potarzyca	5,78	5,78	100,00
17.	Cząszczew	1,98	1,98	100,00
18.	Prusy	2,30	2,30	100,00
19.	Kąty	-	0,86	
	ogółem Gmina	277,12	272,98	
20.	Karpacz	0,08	0,08	100,00
	Razem (I+II)	277,20	273,06	98,51

Gmina i Miasto Jarocin zajmują powierzchnię 20 023 ha (miasto 1 444 ha, gmina 18 579 ha).
 Grunty będące własnością Gminy Jarocin stanowią 272,98 ah tj. 1,36 % (miasto 114,30 ha tj. 7,92 %, gmina 158,68 ha tj. 0,85 %).



Powierzchnia gruntów Gminy Jarocin według stanu
na dzień 30.09.2004r.



III. Majątek w bezpośrednim zarządzie Gminy



III. 1. DROGI I MOSTY

Obok gruntów w bezpośrednim zarządzie Gminy pozostają drogi gminne oraz obiekty inżynierskie czyli mosty.

Łączna długość dróg gminnych objętych ewidencją wynosi 89,3km, w tym:

- drogi gminne miejskie (ulice) o długości 38km,
- drogi gminne na terenie gminy o długości 51,3km

Ogólna liczba dróg objętych ewidencją wynosi 122,0, w tym:

- drogi gminne miejskie (ulice)- 103,
- drogi gminne na terenie gminy- 19.

Wartość dróg stanowiących majątek komunalny na dzień 30.09.2004r. wynosi 6.772.420,02zł.

Zestawienie obiektów mostowych

Nr obiektu	Nazwa drogi	Rodzaj obiektu
1	Siedlemin – Potarzyca	most
2	Potarzyca – Wyrębin	most
3	Roszków - Dąbrowa	most
4	Cząszczew – Osiek	most
5	Cielcza – Cząszczew	Wiadukt drogowy
6	Osiek – Mieszków	most
7	Siedlemin – Bielawy	most
8	Jarocin – Słupia	most
9	Radlin Kąty	most
10	ul.Mostowa - Golina	most
1M	Park Miejski – Jarocin	most
2M	ul.Wrocławska - Jarocin	most

Łączna ilość obiektów inżynierskich (mostów) wynosi 12, w tym:

- mosty w mieście Jarocinie- 2,
- mosty na terenie gminy- 10.

Ilość mostów do analogicznego okresu roku ubiegłego pozostaje bez zmian.



Długość oraz wartość dróg gminnych wg stanu na 30.09.2004r.

Lp.	Wyszczególnienie	Stan 30.09.2004r.
1	Długość dróg gminnych miejskich (zaewidencjonowanych)	38,00
2	Długość dróg gminnych na terenie gminy (zaewidencjonowanych)	51,30
3	Ogółem długość dróg gminnych (zaewidencjonowanych)	89,30
4	Ilość dróg gminnych miejskich (zaewidencjonowanych)	103,00
5	Ilość dróg gminnych na terenie gminy (zaewidencjonowanych)	19,00
6	Ogółem ilość dróg gminnych (zaewidencjonowanych)	122,00
	Wartość dróg gminnych	6.772.420,02

Ilość obiektów inżynierskich (mosty)

Lp.	Wyszczególnienie	Stan 30.09.2004r.
1	Ilość miejskich mostów (zaewidencjonowanych)	2
2	Ilość mostów na terenie gminy (zaewidencjonowanych)	10
3	Ogółem mostów gminnych (zaewidencjonowanych)	12



III.2. Wybrany majątek gminy w administracji Urzędu Miejskiego

Zestawienie środków trwałych – administracja publiczna

Lp	Opis środka trwałego	Wartość / stan na 30.09.2004r.				
		Budynki		Maszyny, urządzenia		
		Ilość	2003	2004	2003	2004
1.	Ratusz	1	752.343	752.343	x	x
2.	Al.Niepodległości 10	1	467.836	467.836	x	x
3.	ul.T.Kościuszki 15A	1	356.202	356.202	x	x
4.	ul. T.Kościuszki 21	1	62.492	62.492	x	x
5.	Mieszków ul.Rynek 42	1	17.405	17.405	x	x
6.	KINO ul.Gołębia	1	370.719	370.719	x	x
7.	magazyn materiałów budowlanych ul.Przemysłowa	1	4.983	4.983	x	x
8.	komputery	x	x	X	524.930	724.777
9.	centrale telefoniczne klimatyzacje ,fax	x	x	X	61.900	61.900
10.	maszyny ,ksera,laminator	x	x	X	68.810	67.292
Ogółem :		x	2.031,980	2.031,980	655.640	853.969

Zwiększenie o kwotę 199.847,00 zł. w pozycji 8 (komputery) spowodowane jest dokonaniem zakupem okresie od 30.09.2003r. do 30.09.2004r. zestawów komputerowych i drukarek oraz przejęciem zestawów komputerowych po Samorządowej Administracji Szkół i Przedszkoli. Zmniejszenie o kwotę 1.518,00 zł. pozycji 10 (maszyny ,ksera, laminator) spowodowane jest przeprowadzeniem likwidacji w okresie od 30.09.2003r. do 30.09.2004r. kserokopiarek i maszyny do pisania.



III.3. INWESTYCJE W TOKU

III.3.1. Drogi gminne

W okresie od 30.09.2003r. do 30.09.2004r. wybudowano ul. Sudecką w Jarocinie o długości 230m jako ciąg pieszo-jezdny z kostki brukowej wraz z kanalizacją deszczową za kwotę 177.700,51 zł. Zmodernizowano drogę w miejscowości Roszków za kwotę 139.145,75 zł. Modernizacja polegała na wykonaniu nawierzchni bitumicznej na istniejącej drodze o nawierzchni tłuczniowej wybudowanej w 2002r. o długości 760m. w okresie rozliczeniowym były prowadzone następujące inwestycje:

1. Budowa ulicy w Jarocinie o długości 150m
2. Budowa ulicy Polnej w Wilkowie o długości 600m
3. Modernizacja drogi gminnej w miejscowości Kadziak o długości 1100m
4. Budowa ulicy Nowe Parcele w Jarocinie o długości 630m
5. Budowa chodnika na ulicy Ojca Serafina Niedbały w Jarocinie o długości 180m
6. Budowa chodnika na ulicy Szubianki w Jarocinie o długości 270m
7. Budowa chodnika na ulicy Żerkowskiej w Jarocinie o długości 520m
8. Modernizacja drogi gminnej w miejscowości Cielcza- ul. Szkolna o długości 680m.

Na te zadania wydatkowano do dnia 30.09.2004r. kwotę 387.731,20 zł. Prowadzono w okresie, do dnia 30.09.2004r. również modernizację parkingu przy ul. Św. Ducha w Jarocinie o powierzchni 1990m² ze środków specjalnych na kwotę 167.815,00 zł

III.3.2. Kanalizacja sanitarna i deszczowa

W okresie od dnia 30.09.2003r. do 30.09.2004r. wybudowano w ulicy Okrężnej w Jarocinie separator HYDRO LAMEL typu PSKA 120 PB oraz rurociąg ϕ 1000 o długości 15m za kwotę 84.254,38 zł. Był to początek budowy kolektora deszczowego w ulicy Okrężnej o długości 1150m kontynuowanego w roku 2004r. W wyżej wskazanym okresie prowadzono realizację przedsięwzięcia inwestycyjnego pn. „Budowa kanalizacji sanitarnej i deszczowej Osiedle nr 5 (ul. Wrocławska) w Jarocinie- etap I i II”, którego efektem rzeczowym w 2004r. będzie kanalizacja sanitarna ϕ 200-400 długości 6 700m, obiekt przepompowni oraz 198 przyłączy do budynków o długości 1850m. Na ten cel wydatkowano do dnia 30.09.2004r. kwotę 2.396.217,28zł.

III.3.3. Oświata

W okresie od 30.09.2003r. do 30.09.2004r. wybudowano salę gimnastyczną wraz z kompleksem sanitarno-szatniowym przy Szkole Podstawowej nr 2 w Jarocinie. Inwestycją objęte było wykonanie obiektu Sali gimnastycznej o kubaturze 12.770m³, kanalizacji deszczowej ϕ 200-250 o długości 233m, placem utwardzonego kostką brukową o powierzchni 1210m² oraz boiska sportowego o nawierzchni sztucznej 414m². Koszt przedsięwzięcia inwestycyjnego zamknął się kwotą 3.331.271,55zł.



IV. Majątek Gminy w zarządzie innych jednostek organizacyjnych

IV.1. Placówki oświaty i wychowania

Realizacja zadań własnych gminy zajmują się następujące jednostki oświatowe:

- przedszkola publiczne,
- przedszkole niepubliczne,
- szkoły podstawowe,
- niepubliczne szkoły podstawowe,
- gimnazja,
- niepubliczne gimnazja.

Wartość budynków w układzie podmiotowym w placówkach oświaty i wychowania Gminy Jarocin

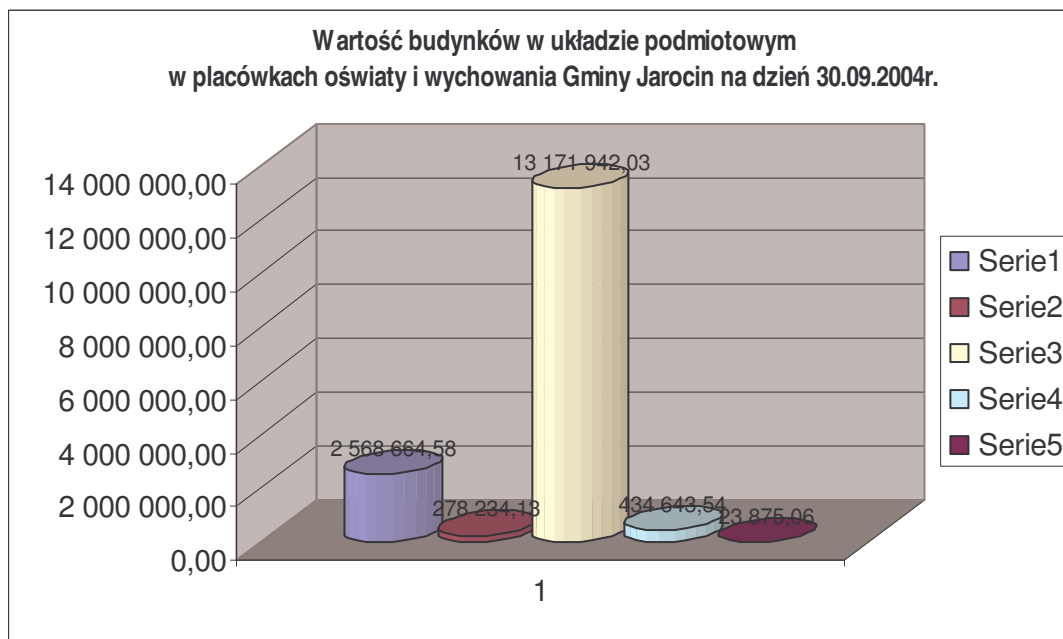
na dzień 30.09.2003

L.p.	Nazwa jednostki	Wartość
1.	Przedszkola publiczne	2 396 419,12
2.	Przedszkole niepubliczne	105 988,67
3.	Szkoły publiczne	10 185 806,42
4.	Szkoły niepubliczne	434 643,54
5.	Budynek mieszkalny Sz. P. nr 5 w Jarocinie	23 875,06
	RAZEM	13 146 732,81

na dzień 30.09.2004

L.p.	Nazwa Jednostki	Wartość
1.	Przedszkole publiczne	2.568.664,58
2.	Przedszkole niepubliczne	278.234,13
3.	Szkoły publiczne	13.171.942,03
4.	Szkoły niepubliczne	434 643,54
5.	Budynek mieszkalny SP nr 5 w Jarocinie	23.875,06
	RAZEM	16 477 359,34





**Wartość budynków w układzie podmiotowym w placówkach oświaty i wychowania
(szkoły + gimnazja) wg stanu na 30.09.2003 r.**

I.p.	Budynek szkolny	Rok budowy	Wartość budynku Stan na 30.09.2003 r.
1.	Budynek szkolny-Gimnazjum Jarocin	1903	384.117,93
2.	Pawilon szkolny przy Gimnazjum	1992	211.036,91
3.	Budynek pawilon parterowy przy Gimnazjum	1903	9.371,92
4.	Sala gimnastyczna przy Gimnazjum	1911	884.529,38
5.	Budynek szkolny – SP nr 2	1902	285.733,02
6.	Budynek szkolny – SP nr 3	1996	735.144,87
7.	Budynek szkolny – SP nr 4	1960	785.054,49
8.	Budynek mieszkalny – SP nr 5	1968	23.875,06
9.	Budynek szkolny – SP nr 5	1968	723.141,11
10.	Budynek szkolny w Bachorzewie	1890	53.638,77
11.	Budynek szkolny – SP w Cielczy	1969	434.171,85
12.	Budynek szkolny – SP w Golinie	1967	270.266,45
13.	Sala gimnastyczna – SP w Golinie	1981	168.465,06
14.	Budynek szkolny – SP w Łuszczanów	1898	557.695,51 dobudowa 2000
15.	Sala gimnastyczna – SP W Łuszczanowie	1898	210.158,93 remont 2001
16.	Budynek szkolny – SP Mieszków	1936	582.848,48 dobudowa 1998
17.	Budynek szkolny – SP w Prusach	1920	822.061,20 dobudowa 1997
18.	Budynek szkolny – Gimnazjum w Potarzystycy	1951	338.642,80
19.	Budynek szkolny – SP w Radlinie	1938	172.245,46 dobudowa 1999
20.	Budynek szkolny – SP w Roszkowie	1998	903.767,17



21.	Budynek szkolny – SP w Siedleminie	1905	381.004,77
22.	Budynek szkolny – SP w Wilkowyi	1962	410.281,82
23.	Budynek szkolny – SP w Witaszycach	1963	1.297.072,06 dobudowa 1995
RAZEM			10.644.325,02
			- budynek mieszk. 23.875,06

10.620.449,96
- plac. niepubl. 434.643,54
10.185.806,42

Wartość budynków w układzie podmiotowym w placówkach oświaty i wychowania (szkoły + gimnazja) wg stanu na 30.09.2004 r.

Lp.	Budynek szkoły	Rok budowy	Wartość budynku Stan na 30.09.2004r.
1.	Budynek szkolny – Gimnazjum Jarocin	1903	484.055,13
2.	Pawilon szkolny przy Gimnazjum	1992	211.036,91
3.	Budynek pawilon parterowy przy Gimnazjum	1903	9.371,92
4.	Sala gimnastyczna przy Gimnazjum	1911	884.529,38
5.	Budynek szkolny – SP nr 2	1902	285.733,02
6.	Sala Gimnastyczna przy SP nr 2	2004	3.025.544,87
7.	Budynek szkolny – SP nr 3	1996	735.144,87
8.	Budynek szkolny – SP nr 4	1960	817.953,49
9.	Budynek mieszkalny – SP nr 5	1968	23.875,06
10.	Budynek szkolny SP nr 5	1968	723.141,11
11.	Budynek szkolny w Bachorzewie	1890	53.638,77
12.	Budynek szkolny – SP w Cielczy	1969	434.171,85
13.	Budynek szkolny – SP w Golinie	1967	270.266,45
14.	Sala Gimnastyczna – SP w Golinie	1981	168.465,06
15.	Budynek szkolny - SP w Łuszczanowie	1898	557.695,5dobudowa 2000
16.	Sala gimnastyczna – SP w Łuszczanowie	1898	210.158,93 remont 2001
17.	Budynek szkolny – SP Mieszków	1936	582.848,48 dobudowa 1998
18.	Budynek szkolny – SP w Prusach	1920	822.061,20 dobudowa 1997
19.	Budynek szkolny – Gimnazjum w Potarzycy	1951	338.642,80



20.	Budynek szkolny – SP w Roszkowie	1998	903.767,17
21.	Budynek szkolny – SP w Siedleminie	1905	381 004,77
22.	Budynek szkolny – SP w Wilkowyji	1962	410.281,82
23.	Budynek szkolny – SP w Witaszycach	1963	1.297.072,06 dobudowa 1995
	Razem		13.630.460,63
	- budynek mieszk		23.875,06

13.606.585,57

- plac. niepubl.

434.643,54

13.171.942,03

Wartość budynków szkolnych w porównaniu z rokiem ubiegłym wzrosła o kwotę 3.158.381,07 (zwiększenie dotyczyło wartości budynków Gimnazjum w Jarocinie w związku z modernizacją; remont klatki schodowej i sanitariatów dziewcząt kwota 99.937,20. Szkoły Podstawowej nr 4 w związku z remontem zaplecza socjalnego przy sali gimnastycznej o kwotę 32.899. Pobudowaniem sali gimnastycznej SP nr 2 – kwota 3.025.544,87: zmniejszenie związane jest z likwidacją Szkoły Podstawowej w Radlinie - kwota 172.245,46).

Wartość budynków w układzie podmiotowym w placówkach oświaty i wychowania (przedszkola) wg stanu na 30.09.2004 r.

Lp.	Budynek przedszkolny	Rok budowy	Wartość budynku Stan na 30.09.2003 r.	Wartość budynku Stan na 30.09.2004 r.
1.	Budynek przedszkolny – Przedszkole nr1	1992	344.547,59	344.547,59
2.	Budynek przedszkolny – Przedszkole nr 2	1987	719.438,00	719.438,00
3.	Budynek przedszkolny – Przedszkole "Promyczek" – ul. Batorego (niepubliczne)	1903	105.988,67	105.988,67
4.	Budynek przedszkolny- Przedszkole nr 5	1975	327.756,44	327.756,44
5.	Budynek przedszkolny- Przedszkole nr 6*	1979	521.364,40	521.364,40
6.	Budynek przedszkolny- Przedszkole Golina	1969	61.363,76	61.363,76
7.	Budynek przedszkolny- Przedszkole Łuszczanów	1922	220.416,10 remont 2001	220.416,10 remont 2001
8.	Budynek przedszkolny- Przedszkole Mieszków	1976	161.421,15	161.421,15
9.	Budynek przedszkolny- Przedszkole Witaszyce	1967	40.111,68	40.111,68
10.	Budynek przedszkolny – Przedszkola „RĘCZA” w Radlinie (niepubliczne)	1938	0,00	172.245,46 dobudowa 1999
	RAZEM		2.502.407,79	2.846.898,71

- niepubl. – 105. 988,67

-278.234,13

2.396.419,12

2.568.664,58



Wartość budynków przedszkoli w porównaniu z rokiem ubiegłym wzrosła o kwotę 172.245,56 (zwiększenie dotyczy zlikwidowania szkoły podstawowej w Radlinie i utworzenie Przedszkola niepublicznego „Tęcza” w Radlinie.

IV.2. Jednostki Ochotniczych Straży Pożarnych

Na terenie gminy Jarocin działa 14 jednostek OSP w nw. miejscowościach:

Jarocin, Cielcza, Witaszyce, Wilkowyja, Golina, Potarzyca, Mieszków, Tarce, Łuszczanów, Kadziak, Hilarów, Radlin, Osiek, Zakrzew.

Ochotnicze Straże Pożarne funkcjonują w oparciu o przepisy ustawy „Prawo o stowarzyszeniach”.

Zgodnie z art.32 ust.1 ustawy z dnia 22 lipca 1991 r. o ochronie przeciwpożarowej (Dz.U. z 2002 r. Nr 147 poz. 1229 ze zmianami) koszty wyposażenia, utrzymania, wyszkolenia i zapewnienia gotowości bojowej ochotniczych straży pożarnych ponosi gmina.

Stan mienia przekazanego przez gminę Jarocin w użyczenie jednostkom OSP z terenu gminy Jarocin przedstawia poniższa tabela:

L.p.	Nazwa jednostki	Wartość / ilość (stan na 30.09.2004 r.)					
		Budynki		Środki transportu /samochody pożarnicze/		Maszyny, urządzenia /motopompy/	
		2003	2004	2003	2004	2003	2004
1.	OSP Jarocin	0	0	255.745/3	250.429/2	3.600/1	3.600/1
2.	OSP Cielcza	0	0	35.453/1	35.453/1	4.400/1	4.400/1
3.	OSP Witaszyce	58.000/2	58.000/2	12.000/1	12.000/1	4.400/1	4.400/1
4.	OSP Wilkowyja	0	0	2.500/1	2.500/1	0	0
5.	OSP Golina	21.974/1	21.974/1	31.559/2	31.559/2	0	0
6.	OSP Potarzyca	0	0	16.422/1	16.422/1	11.275/1	11.275/1
7.	OSP Mieszków	32.260/1	32.260/1	5.956/1	5.956/1	0	0
8.	OSP Tarce	34.208/1	34.208/1	8.494/1	8.494/1	0	0
9.	OSP Łuszczanów	358.962/1	358.962/1	3.883/1	3.883/1	0	0
10.	OSP Kadziak	19.099/1	19.099/1	0	5.316/1	0	0
11.	OSP Hilarów	0	0	0	0	0	0
12.	OSP Radlin	63.568/1	63.568/1	0	0	0	0
13.	OSP Osiek	0	0	0	0	0	0
14.	OSP Zakrzew	0	0	0	0	0	0



OGÓŁEM	588.071/8	588.071/8	372.012/12	372.012/12	23.675/4	23.675/4
---------------	------------------	------------------	-------------------	-------------------	-----------------	-----------------

W roku 2004 wartość ogólna mienia w stosunku do roku 2003 nie uległa zmianie i wynosi 983.758,- zł, nastąpiło jedynie przesunięcie samochodu pożarniczego Żuk z OSP Jarocin do OSP Kadziak.

W 2004 r. zmienił się sposób finansowania jednostek OSP, które na realizację zadań związanych z wyposażeniem, utrzymaniem i zapewnieniem gotowości bojowej otrzymały od gminy dotację w kwocie 94.000,- zł. Dotację przekazano jednostkom OSP w 4 równych ratach, zgodnie z zawartymi umowami.

IV.3. Miejsko-Gminny Ośrodek Pomocy Społecznej

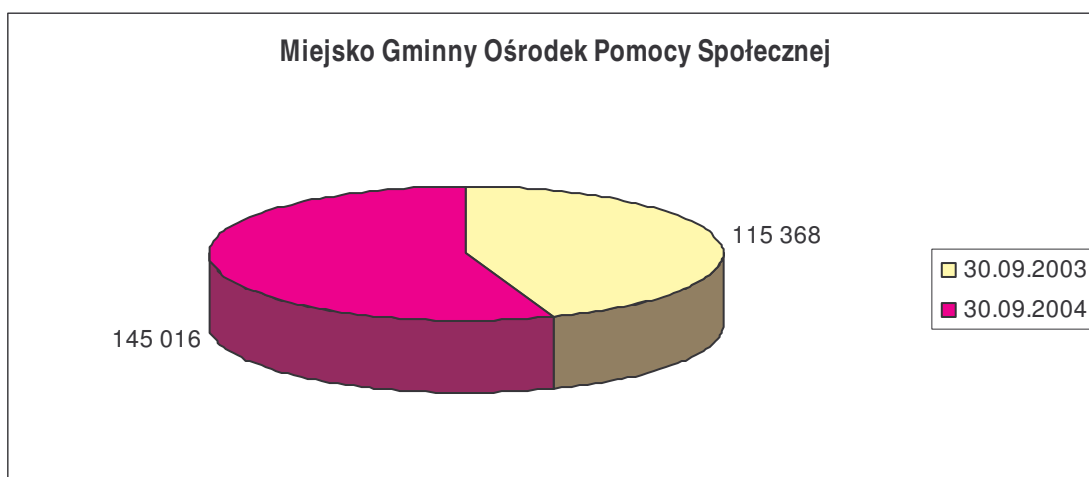
Zmiany w majątku Miejsko-Gminnego Ośrodka Pomocy Społecznej

Lp.	Nazwa jednostki	Stan na 30.09.2003r.	Stan na 30.09.2004r.	Zmiana	Maszyny i urządzenia	
					Wartość	Ilość/pow.
1	Miejsko Gminny Ośrodek Pomocy Społecznej	115 368	145 016	29 648	145 016	32

Zaistniałe zmiany w posiadanym mieniu w okresie od 30.09.2003 do 30.09.2004 były wynikiem zakupu :

- dla ośrodka 1 zestawu komputerowego i skanera ma kwotę 5 125,00
- dla Środowiskowego Domu Samopomocy 1 zestawu komputerowego . drukarki i kopiarki ma kwotę 5 980,51
- dla nowego zadania – świadczenia rodzinne 4 zestawów komputerowych i drukarki na kwotę 18 541,80





IV.4. Instytucje kultury

Środki trwałe brutto instytucji kultury na dzień 30.09.2004r.

Lp	Nazwa jednostki	Stan na 30.09.2003r	Stan na 30.09.2004r	Budynki i budowle		Maszyny i urządzenia		środki transportu	Zmiana [%]
1	Muzeum Regionalne	38 424	38 424	-	-	38 424	-	-	100,00
2	Biblioteka Publiczna	84 073	148 257	-	-	148 257	-	-	176,30
3	Jarociński Ośrodek Kultury	3 811 482	3 827 502	3 648 425	6	164 949	32	14 128	100,42
	w tym:	-	-						
	- budynki	3 606 866	3 622 886	3 622 886	5	-	-	-	-
	- budowle	25 539	25 539	25 539	1	-	-	-	-
	- sieć ciepła	-	-	-	-	-	-	-	-
	- środki transportowe	14 128	14 128					14 128	-



- inne środki trwałe	164 949	164 949	-	-	164 949	32-	-	-	-
----------------------	---------	---------	---	---	---------	-----	---	---	---

Muzeum Regionalne

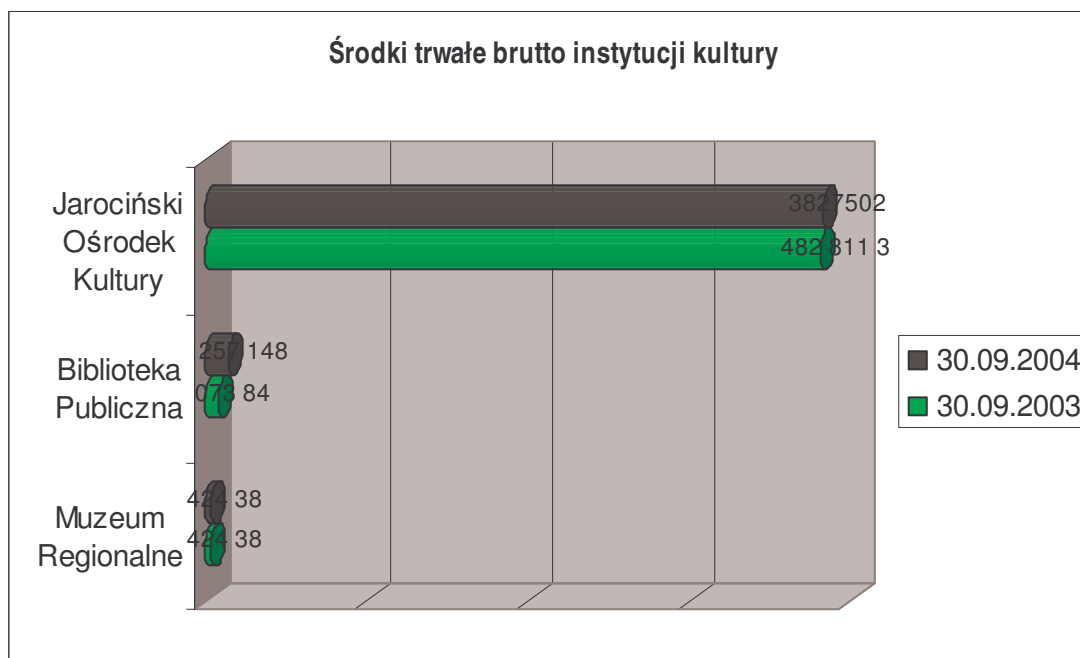
W okresie od dnia 30.09.2003r. do dnia 30.09.2004r. wartość mienia nie uległa zmianie i wynosi 38 424,00.

Biblioteka Publiczna

Wzrost wartości środków trwałych nastąpił w wyniku zakupu sprzętu komputerowego na kwotę 37.802,00 zł oraz nieodpłatnego przekazania sprzętu ze Stowarzyszenia „Praca-Integracja-Samorządność” o wartości 23.382,00 zł.

Jarociński Ośrodek Kultury

W okresie od 30.09.2003r. do 30.09.2004r. zwiększyła się wartość środka trwałego przez remont Amfiteatru.



V. Udziały Gminy Jarocin w spółkach

Udziały i akcje Gminy Jarocin na dzień 30.09.2004r.

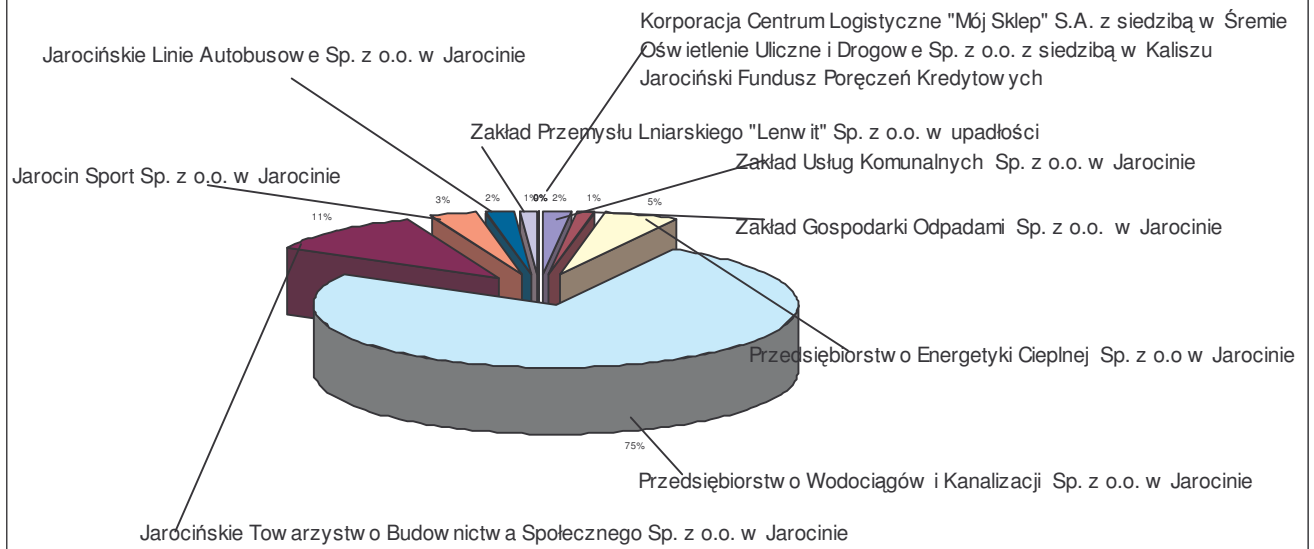
Lp	Nazwa spółki	Udziały i akcje Miasta [PLN]			Przyrost od 30.10.2003r. do 30.09.2004 r.			Udział Miasta w kapitale spółki [%]
		aport rzeczowy	Udział finansowy	Razem	aport rzeczowy	Udział finansowy	Razem	
1	Zakład Usług Komunalnych Sp. z o.o. w Jarocinie	2 033 000	200 000	2 233 000	0	0	0	100%
2	Zakład Gospodarki Odpadami Sp. z o.o w Jarocinie	1 511 500	50 000	1 561 500	0	0	0	100%
3	Przedsiębiorstwo Energetyki Ciepłej Sp. z o.o. W Jarocinie	5 526 500	4 000	5 530 500	0	0	0	100%



4	Przedsiębiorstwo Wodociągów i Kanalizacji Sp. z o.o. W Jarocinie	78 310 500	596 000	78 906 500	4 825 500	596 000	5 421 500	100%
5	Jarocińskie Towarzystwo Budownictwa Społecznego Sp. z o.o. W Jarocinie	16 017 500	354 000	16 371 500	916 000	0	916 000	100%
6	Jarocin Sport Sp. z o.o. W Jarocinie	2 973 000	500 000	3 473 000	2 725 000	500 000	3 225 000	100%
7	Jarocińskie Linie Autobusowe Sp. z o.o.	1 745 000	87 000	1 832 000	0	83 000	83 000	100%
8	Zakład Przemysłu Inniarskiego „Lenwit” Sp. z o.o. w upadłości	0	570 000	570 000	0	0	0	b.d.
9	Korporacja Centrum Logistyczne „Mój Sklep” S.A. z siedzibą w Śremie		35 000	35 000	0	0	0	11%
10	„Oświetlenie Uliczne i Drogowe” Sp. z o.o. z siedzibą w Kaliszu	106 000	105 000	211 000	0	0	0	0%
11	Jarociński Fundusz Poręczeń Kredytowych	0	510 000	510 000	0	510 000	510 000	100%
Razem		108 223 000	3 011 000	111 234 000	8 466 500	1 689 000	10 155 500	



Udziały Gminy Jarocin w spółkach na dzień 30.09.2004r.



V. Dochody uzyskane z tytułu wykonywania prawa własności i innych praw



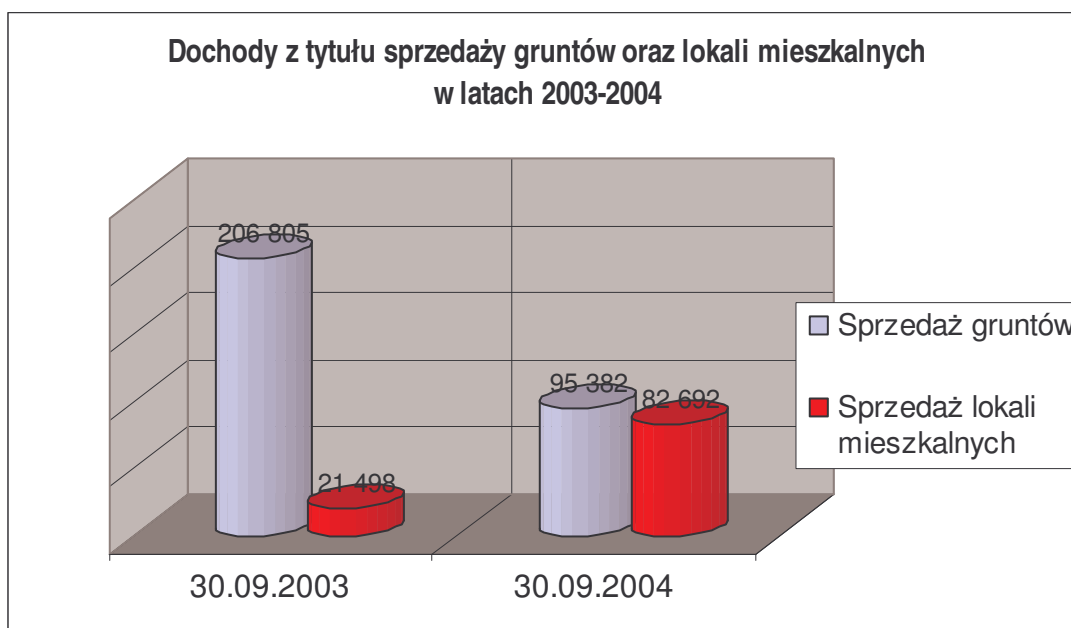
majątkowych

Gmina Jarocin z tytułu wykonywania prawa własności i innych praw majątkowych realizuje następujące dochody i przychody budżetowe:

Dochody z tytułu sprzedaży gruntów na dzień 30 września 2004 r. zmniejszyły się w stosunku do roku 2003 o **111 423 zł**, natomiast wzrosły dochody z tytułu sprzedaży lokali mieszkalnych o **61 194 zł**.

Dochody z tytułu sprzedaży gruntów oraz lokali mieszkalnych w latach 2003-2004

L.p	Wyszczególnienie	Rok 2003	Rok 2004	Rok 2005
		Wykonanie 30.09.2003	Wykonanie 30.09.2004	Planowane dochody
1.	Sprzedaż gruntów	206 805	95 382	666 000
2.	Sprzedaż lokali mieszkalnych	21 498	82 692	76 200
	Razem	228 303	178 074	742 200

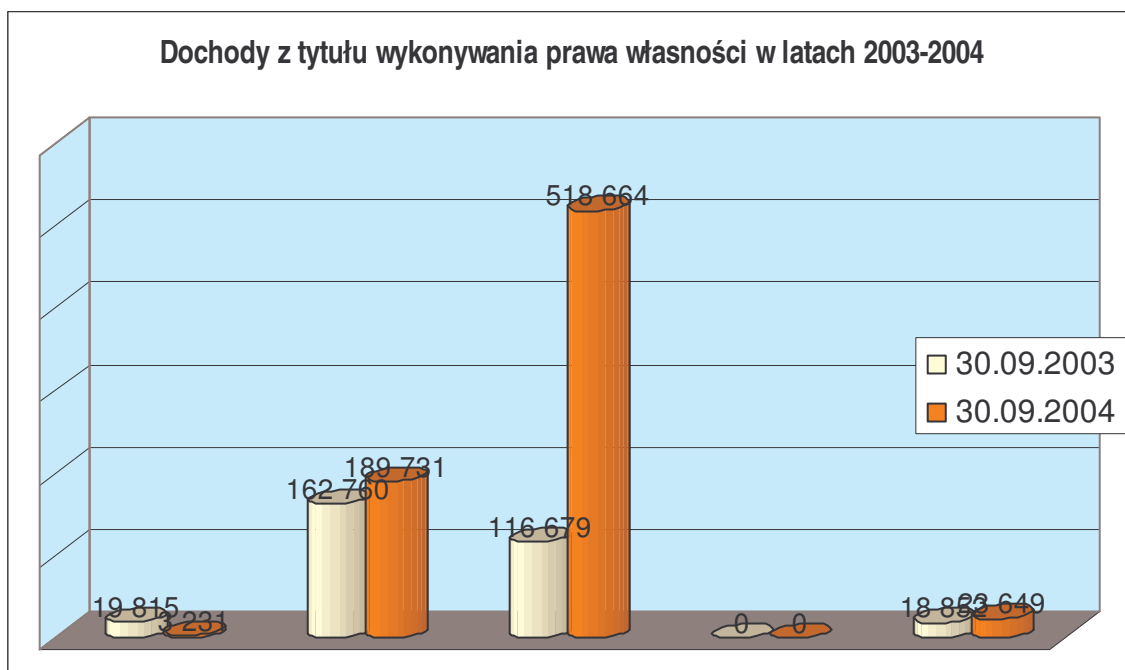


W okresie od 30.09.2003r. do 30.09.2004r. sprzedanych zostało * 10 nieruchomości gruntowych za kwotę 95 383 zł (w tym na terenie Jarocina 9 nieruchomości i we wsi Łuszczanów 1 nieruchomość) i 7 lokali mieszkalnych za kwotę 82 692 [PLN].



Dochody z tytułu wykonywania prawa własności w latach 2003-2004

L.p	Wyszczególnienie	Rok 2003	Rok 2004	Rok 2005
		Wykonanie 30.09.2003	Wykonanie 30.09.2004	Planowane dochody
1.	Oddanie gruntów w wieczyste użytkowanie (I opłata)	19 815	3 231	0
2.	Opłaty roczne za wieczyste użytkowanie i zarząd gruntami	162 760	189 731	260 000
3.	Dzierżawa składników majątkowych	116 679	518 664	427 324
4.	Opłata adiacencka	0	0	0
5.	Opłaty za przekształcenie prawa użytkowania wieczystego w prawo własności	18 852	23 649	12 500
Razem		318 106	735 275	699 824



Dochody z tytułu wykonania prawa własności na dzień 30 września 2004 r. zwiększyły się o 131,14% w porównaniu do 30 września 2003 r. Zmniejszyły się dochody z tytułu oddania gruntów w wieczyste użytkowanie (I opłata) o **16 584 zł**. Największy przyrost wystąpił przy dochodach z tytułu dzierżawy składników majątkowych



będących w zasobach gminy o kwotę **401 985 zł.**

Podsumowanie

Tegoroczna edycja Informacji o stanie mienia komunalnego Gminy Jarocin składa się z dwóch zasadniczych części :

- pierwszej, stanowiącej opracowany zestaw informacji zbiorczych,
- drugiej, będącej dokumentacją podstawową, prezentującą w sposób szczegółowy dane wszystkich dysponentów majątku Gminy.

Dokument zawiera również spis jednostek organizacyjnych Gminy.

Podsumowując tegoroczną informację o stanie mienia komunalnego Gminy Jarocin stwierdzić należy, że :

1. nastąpił przyrost wartości aktywów trwałych Urzędu Miejskiego na dzień 30.09.2004 w stosunku do roku ubiegłego o 21 450 992,22 zł,
2. najwyższy przyrost wartości majątku nastąpił w długoterminowych aktywach finansowych, tj. o kwotę 17 085 291,67 zł, oraz w środkach trwałych Urzędu Miejskiego o 6 246 927,38 zł,
3. zmniejszyła się wartość gruntów w stosunku do stanu na dzień 30.09.2003.r. o 653 090 zł.
4. zwiększyła się wartość majątku spółek komunalnych tj. Jarocin Sport Sp. z o.o w Jarocinie, Jarocińskiego Towarzystwa Budownictwa Mieszkaniowego Sp. z o.o w Jarocinie, Przedsiębiorstwa Wodociągów i Kanalizacji Sp. z o.o. w Jarocinie, Jarocińskich Linii Autobusowych Sp. z o.o., oraz powołano Jarociński Fundusz Poręczeń Kredytowych.

Informacja o stanie mienia komunalnego za rok 2004 (stan 30.09.2004r) jest sporządzona w oparciu o dokumenty źródłowe przedstawione przez Wydziały Urzędu Miejskiego oraz Jednostki Organizacyjne Gminy.

Informacja o stanie mienia komunalnego Gminy Jarocin dostępna jest w Internecie na stronie Urzędu Miejskiego pod adresem [www.jarocin .pl](http://www.jarocin.pl)

Burmistrz

Adam Pawlicki

